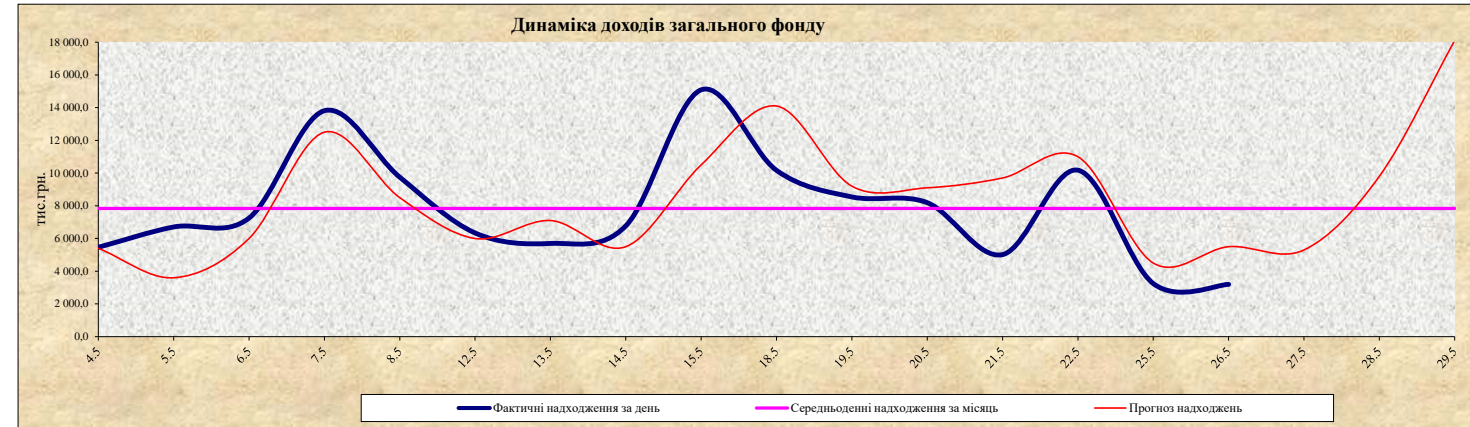


**Динаміка надходжень податків та неподаткових платежів за травень 2020 року  
станом на 27.05.2020**

Дата	Податок з доходів фізичних осіб	Акцизний податок (всього)	в т.ч акциз на алкоголь та тютюн	в т.ч акциз на пальне (вироблене та ввезене)	Податок на нерухоме майно	Плата за землю	Єдиний податок	Плата за надання інших адмінпослуг	Реклама, пайова участь(благ оустрій), повернення	Плата за оренду майна	Плата за розміщення тимчасово вільних коштів	Інші платежі	Фактичні надходження (травень)	Прогноз надходжень	Відсоток виконання до прогнозу
04.05.20	1 937,8	559,7	2,9	556,8	149,3	182,0	2 003,5	9,9	17,5	0,0	597,7	6,1	5 463,5	5 400,0	101%
05.05.20	4 069,9	452,0	161,9	290,1	131,0	278,7	1 718,7	23,3	20,9	0,0	0,0	10,8	6 705,3	3 600,0	186%
06.05.20	4 363,4	165,0	4,9	160,1	140,9	44,6	1 908,3	34,7	199,8	379,9	0,0	12,6	7 249,2	6 000,0	121%
07.05.20	10 280,5	217,9	5,9	212,0	134,5	83,8	2 990,0	24,6	67,4	0,0	0,0	14,3	13 813,0	12 500,0	111%
08.05.20	6 520,9	217,1	0,4	216,7	129,5	144,8	2 598,3	8,0	17,1	0,0	0,0	115,0	9 750,7	8 500,0	115%
12.05.20	694,9	1 311,4	561,2	750,2	198,2	198,9	3 854,8	20,5	13,2	0,0	0,0	46,8	6 338,7	6 000,0	106%
13.05.20	2 002,9	320,6	22,2	298,4	175,2	162,7	2 989,9	23,0	10,8	0,0	0,0	12,7	5 697,8	7 100,0	80%
14.05.20	3 149,9	230,0	16,6	213,4	206,4	191,4	2 942,4	25,9	13,9	0,0	0,0	11,2	6 771,1	5 500,0	123%
15.05.20	10 940,1	269,0	14,6	254,4	103,8	403,3	3 269,8	24,7	9,7	0,0	0,0	67,4	15 087,8	10 500,0	144%
18.05.20	1 862,4	583,2	171,4	411,8	179,4	568,7	6 826,5	91,5	33,4	0,0	0,0	21,0	10 166,1	14 100,0	72%
19.05.20	2 348,3	349,4	26,7	322,7	147,9	674,7	4 787,6	27,6	29,5	0,0	0,0	176,7	8 541,7	9 200,0	93%
20.05.20	4 874,5	467,4	58,0	409,4	169,8	366,3	2 209,4	77,0	8,4	0,0	0,0	17,6	8 190,4	9 100,0	90%
21.05.20	3 350,6	274,9	80,2	194,7	164,1	517,2	593,3	34,2	5,8	0,0	0,0	76,1	5 016,2	9 700,0	52%
22.05.20	8 189,6	322,2	127,6	194,6	168,0	1008,9	406,0	31,2	3,4	0,0	0,0	47,2	10 176,4	11 000,0	93%
25.05.20	623,3	1 455,9	886,6	569,3	201,9	563,0	352,9	44,9	8,7	0,0	0,0	-5,1	3 245,5	4 500,0	72%
26.05.20	972,1	609,9	294,6	315,3	139,2	1123,6	273,7	42,9	6,1	0,0	0,0	27,6	3 195,1	5 500,0	58%
27.05.20				0,0								0,0		5 300,0	0%
28.05.20				0,0								0,0		9 800,0	0%
29.05.20				0,0								0,0		18 100,0	0%
<b>всього</b>	<b>66 181,1</b>	<b>7 805,6</b>	<b>2 435,7</b>	<b>5 369,9</b>	<b>2 539,1</b>	<b>6 512,5</b>	<b>39 725,1</b>	<b>543,9</b>	<b>465,6</b>	<b>379,9</b>	<b>597,7</b>	<b>658,0</b>	<b>125 408,5</b>	<b>161 400,0</b>	<b>77,7%</b>

**Динаміка надходжень до бюджету розвитку за травень 2020 р.  
станом на 27.05.2020р. ( тис.грн.)**

	Продаж землі	Приватизація майна	Пайова участь	Гарантії, надані міськими радами	Всього
7838,0	11,9	0,0	0,0	0,0	0,0
7838,0	0,0	0,0	0,0	0,0	0,0
7838,0	0,0	0,0	34,3	1,0	35,3
7838,0	0,0	0,0	0,0	0,0	0,0
7838,0	0,0	0,0	0,0	0,0	0,0
7838,0	43,8	0,0	58,3	0,0	102,1
7838,0	0,0	0,0	0,0	0,0	0,0
7838,0	0,0	0,0	0,0	0,0	0,0
7838,0	0,0	0,0	0,0	0,0	0,0
7838,0	0,0	0,0	40,6	0,0	40,6
7838,0	52,0	0,0	0,0	0,0	52,0
7838,0	0,0	0,0	0,0	0,0	0,0
7838,0	13,8	0,0	0,1	0,0	13,9
7838,0	0,0	0,0	0,0	0,0	0,0
7838,0					0%
7838,0					0%
7838,0					0%
<b>всього</b>	<b>121,5</b>	<b>0,0</b>	<b>133,3</b>	<b>1,0</b>	<b>255,8</b>



**Залишок коштів**

**бюджету розвитку (тис.грн.)**

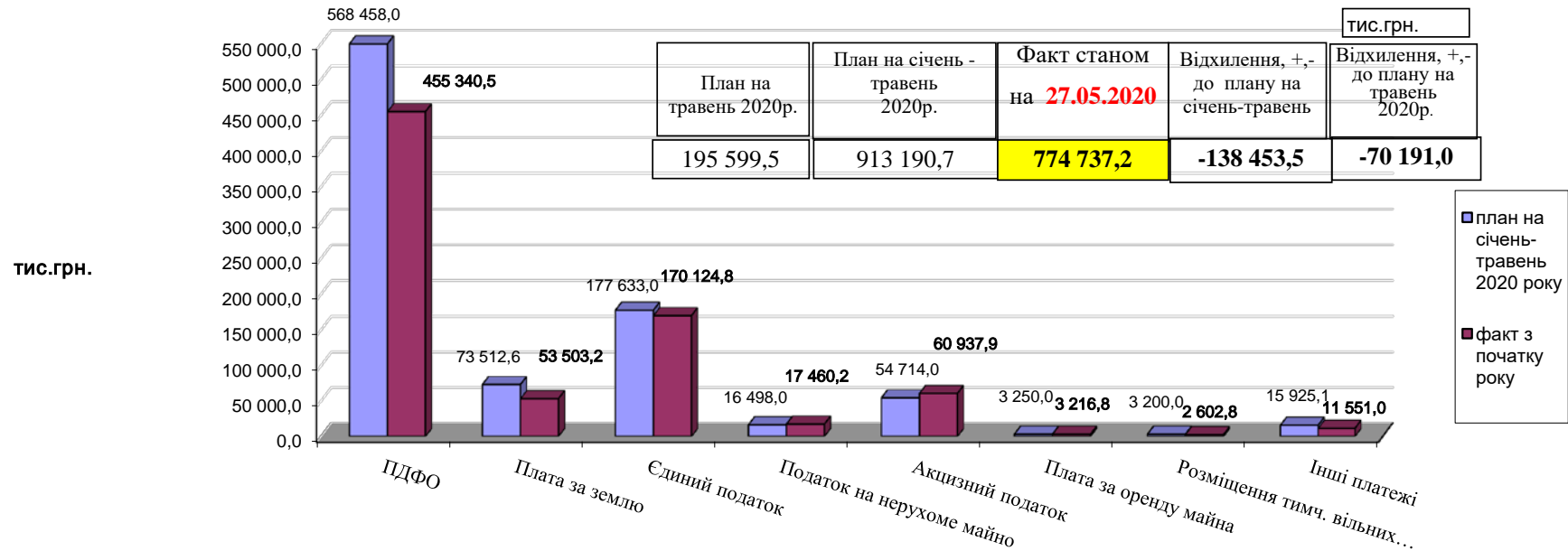
27.05.2020	<b>47,4</b>
------------	-------------

**Розміщено на депозит**

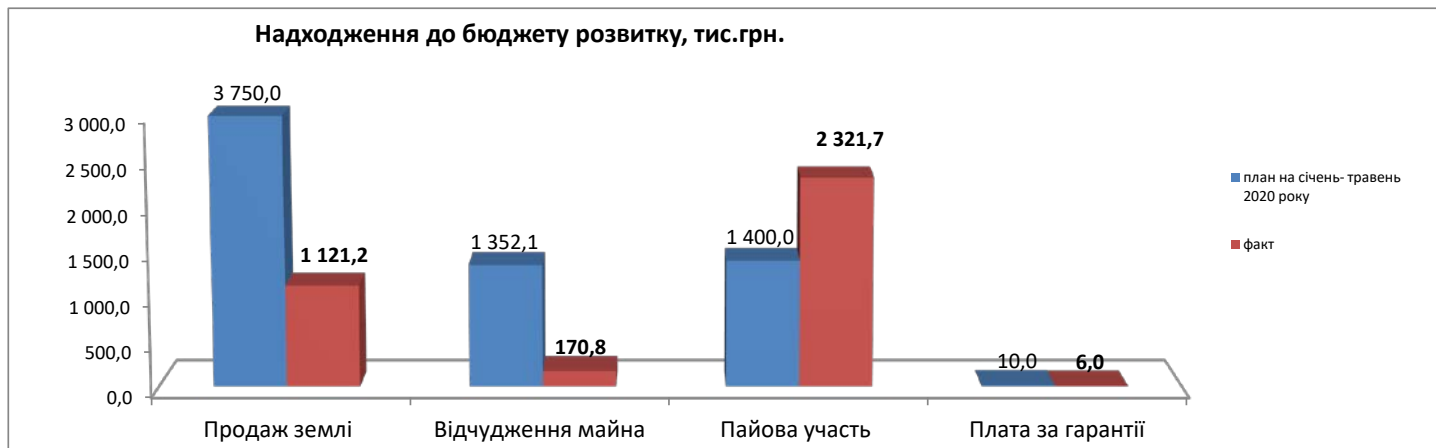
**бюджету розвитку (тис.грн.)**

27.05.2020	<b>2 308,9</b>
------------	----------------

## Надходження доходів до загального фонду станом на 27.05.2020



Надходження податків до бюджету розвитку станом на 27.05.2020р.													
розміщено на депозит (тис.грн.)	надходженн		надходжен		пайова		плата за		всього			залишок до розподілу бюджету розвитку станом на 27.05.2020 (тис.грн.)	
	план на січень-травень 2020р.	факт	план на січень-травень 2020р.	факт	план на січень-травень 2020р.	факт	план на січень-травень 2020р.	факт	план на січень-травень 2020р.	факт	відхилення		
2 308,9	3 750,0	1 121,2	1 352,1	170,8	1 400,0	2 321,7	10,0	6,0	6 512,1	3 619,7	-2 892,4	47,40	



ПДФО	568 458,0	455 340,5
Плата за землю	73 512,6	53 503,2
Єдиний податок	177 633,0	170 124,8
Податок на нерухоме майно	16 498,0	17 460,2
Акцизний податок	54 714,0	60 937,9
Плата за оренду майна	3 250,0	3 216,8
Розміщення тимч. вільних коштів	3 200,0	2 602,8
Інші платежі	15 925,1	11 551,0
Всього доходів	913 190,7	774 737,2
Продаж землі	3 750,0	1 121,2
Відчуження майна	1 352,1	170,8
Пайова участь	1 400,0	2 321,7
Плата за гарантії	10,0	6,0

Аналіз планових показників надходжень до **загального** фонду міського бюджету 2020 рік

(без т рансферт ів)

	№ рішення	дата	січень	лютий	березень	квітень	травень	червень	липень	серпень	вересень	жовтень	листопад	грудень	ВСЬОГО
Розпис доходів ЗФ на 2020 рк	2-5671	27.12.2019	168 072,9	187 415,6	150 049,8	212 053,0	195 599,5	172 965,1	208 916,8	189 364,1	182 456,6	204 712,8	199 152,3	197 839,9	2 268 598,0
Зміни до розпису доходів ст аном на 27.05.2020р. :			0,0	5 000,0	4 000,0	-9 000,0	0,0	0,0	0,0	0,0	0,0	0,0	0,0	0,0	0,0
<b>Уточнений розпис доходів</b>			<b>168 072,9</b>	<b>192 415,6</b>	<b>154 049,8</b>	<b>203 053,0</b>	<b>195 599,5</b>	<b>172 965,1</b>	<b>208 916,8</b>	<b>189 364,1</b>	<b>182 456,6</b>	<b>204 712,8</b>	<b>199 152,3</b>	<b>197 839,9</b>	<b>2 268 598,0</b>

Аналіз планових показників надходжень до **спеціального** фонду міського бюджету 2020 рік

(без т рансферт ів т а власних надходжень бюджет них уст анов)

	№ рішення	дата	січень	лютий	березень	квітень	травень	червень	липень	серпень	вересень	жовтень	листопад	грудень	ВСЬОГО
Розпис доходів СФ на 2020 рк	2-5671	27.12.2019	1 050,3	5 176,9	970,3	1 782,6	5 600,6	2 303,7	2 007,6	3 811,3	1 771,6	1 581,3	3 714,7	2 158,0	31 928,7
Зміни до розпису доходів ст аном на 27.05.2020р. :			0,0	0,0	0,0	0,0	0,0	0,0	0,0	0,0	500,0	500,0	0,0	29 000,0	30 000,0
<b>Уточнений розпис доходів</b>			<b>1 050,3</b>	<b>5 176,9</b>	<b>970,3</b>	<b>1 782,6</b>	<b>5 600,6</b>	<b>2 303,7</b>	<b>2 007,6</b>	<b>3 811,3</b>	<b>2 271,6</b>	<b>2 081,3</b>	<b>3 714,7</b>	<b>31 158,0</b>	<b>61 928,7</b>

Аналіз планових показників надходжень до **спеціального** фонду міського бюджету 2020 рік

**БЮДЖЕТ РОЗВИТКУ**

	№ рішення	дата	січень	лютий	березень	квітень	травень	червень	липень	серпень	вересень	жовтень	листопад	грудень	ВСЬОГО
Розпис доходів БЮДЖЕТ розвитку 2020 рк	2-5671	27.12.2019	802,0	902,0	952,0	1 252,0	1 252,0	1 352,0	1 452,0	1 452,0	1 252,0	1 052,0	1 052,0	752,0	13 524,0
Зміни до розпису доходів ст аном на 27.05.2020р. :			0,0	0,0	0,0	0,0	0,0	0,0	0,0	0,0	500,0	500,0	0,0	29 000,0	30 000,0
<b>Уточнений розпис доходів</b>			<b>802,0</b>	<b>902,0</b>	<b>952,0</b>	<b>1 252,0</b>	<b>1 252,0</b>	<b>1 352,0</b>	<b>1 452,0</b>	<b>1 452,0</b>	<b>1 752,0</b>	<b>1 552,0</b>	<b>1 052,0</b>	<b>29 752,0</b>	<b>43 524,0</b>